

Azienda:	CONSORZIO UNIVERSITARIO DI PORDENONE
Comune di:	Pordenone (PN)
Sede:	Via Prasecco, 3/a – Pordenone
Attività svolta:	Attività didattiche in aula
Ambienti di lavoro:	Aule e laboratori
Redatto il:	18/02/2021
Ver. n.	3

**PROTOCOLLO DI SICUREZZA
ANTICONTAGIO COVID-19
FASE 3 - RIAVVIO ATTIVITA' DIDATTICHE IN AULA**
Aggiornato a DPCM 7 agosto 2020

Il Datore di Lavoro e Responsabile
del Servizio Prevenzione e
Protezione:
ing. Franco Maschio

Firma:

The image shows a handwritten signature in black ink that reads "Franco Maschio". To the right of the signature is a circular purple stamp. The text in the stamp includes "PROVINCIA DEGLI INGEGNERI", "a Pordenone", "Dell'Informazione", and "PROVINCIA DI PORDENONE".

INDICE

Premessa.....	3
Strategie prevenzionali.....	3
Accesso alle sedi del Consorzio Universitario	4
Misurazione della temperatura corporea	4
Uso di corridoi e ascensore.....	4
Utilizzo di mascherina, igiene delle mani e misure igieniche	5
Aule	5
Utilizzo laboratori	6
Servizi igienici	6
Distributori bevande e snack	6
Bar	6
Aule studio	6
Informazione	6
Violazione delle disposizioni.....	6
Gestione di una persona con sintomi associabili al Covid all'interno degli edifici.....	7
Caso sospetto covid o casi positivi confermati o sintomi	7
Ripresa attività didattica per studenti accertati positivi, in quarantena o isolamento fiduciario	7
Sorveglianza sanitaria.....	7
Pulizia e sanificazione.....	7
Aerazione.....	8
Comitato per l'applicazione e la verifica delle regole del protocollo di regolamentazione.....	8
ALLEGATO 1	9
ALLEGATO 2	12

Premessa

Il presente documento è stato redatto al fine di fornire indicazioni sulle misure di prevenzione e protezione da adottare nel Consorzio Universitario, affinché l'organizzazione della didattica in aula sia tale da minimizzare il rischio di diffusione di COVID-19.

Nel presente documento sono quindi individuate le principali misure per l'erogazione della didattica in aula in condizioni di sicurezza e costituisce integrazione al Protocollo di gestione del rischio, adottato dal Consorzio Universitario in data 6 maggio 2020, per le attività di ufficio.

Il piano è integrato con le indicazioni ministeriali contenute nell'allegato 18 del decreto 7 agosto 2020 (G.U. n.198 del 8/8/2020) e della nota prot. 2833 del 30/07/20 del Ministero dell'Università e della Ricerca.

Tutti i lavoratori e gli equiparati, il personale esterno, gli studenti e i visitatori, hanno la personale responsabilità di applicare le misure riportate nel presente documento.

Resta inteso che il protocollo potrà subire variazioni in qualsiasi momento, conseguente all'evoluzione dell'emergenza ed alle relative disposizioni governative in materia.

Strategie prevenzionali

Le strategie e i criteri prevenzionali di riferimento per l'individuazione e l'attuazione delle azioni e misure di prevenzione e protezione sono le seguenti:

a) Distanziamento di sicurezza

Privilegiare le misure organizzative che assicurano il mantenimento della distanza di sicurezza interpersonale, le misure di protezione di tipo collettivo, raccomandando l'uso di dispositivi di protezione personali o individuali ai casi residuali o dove espressamente previsto dalle disposizioni, per le attività svolte in prossimità (distanza inferiore a 1m).

b) Riduzione degli assembramenti

Organizzazione delle attività al fine di evitare le occasioni di assembramento e di aggregazione.

c) Aree omogenee

Organizzazione delle attività in aree omogenee frequentate da persone appartenenti allo stesso gruppo di studio.

d) Buone pratiche igieniche

Adottare le misure igieniche raccomandate in particolare per quanto riguarda la frequente igiene delle mani, l'igiene e la pulizia delle superfici e la qualità dell'aria, sulla base delle indicazioni sanitarie.

e) Comportamenti consapevoli e proattivi

Adottare le misure ed azioni di prevenzione raccomandate al fine di limitare la possibile diffusione dell'infezione.

Accesso alle sedi del Consorzio Universitario

L'accesso alle sedi del Consorzio Universitario non è consentito se:

- si è stati posti in quarantena/isolamento domiciliare fiduciario dall'autorità sanitaria;
- si è a conoscenza di essere stati a contatto non protetto con un soggetto risultato COVID-19 positivo nei 14 giorni precedenti;
- si presenta uno dei seguenti sintomi: tosse, mal di gola, raffreddore, difficoltà respiratoria, diarrea e/o vomito, febbre superiore a 37,5°C.

L'accesso alle sedi del Consorzio Universitario è consentito ai lavoratori, equiparati, studenti ed utenti, previa autodichiarazione del proprio stato di salute; dichiarazione che viene resa una volta sola anche attraverso gli strumenti informatici messi a disposizione dalle Università o dagli Enti presso cui lo studente risulta iscritto.

L'accesso è consentito solo agli studenti dotati di un documento che comprovi di avere titolo ad entrare negli edifici del Consorzio Universitario, quale ad esempio la prenotazione alla partecipazione ad una lezione in presenza. In particolare, l'accesso è consentito a:

- studenti che frequentano le lezioni in presenza per le giornate in cui hanno prenotato l'insegnamento e/o l'esercitazione;
- studenti che hanno prenotato servizi (di segreteria, biblioteca, orientamento, ...);
- studenti che svolgono il tirocinio presso le sedi del Consorzio Universitario;
- studenti che hanno prenotato ricevimento con un docente;
- studenti che devono sostenere un esame (orale o scritto) in presenza;
- laureandi e laureande.

Gli studenti autorizzati ad accedere alle sedi potranno entrare dagli ingressi segnalati ed indicati. Come di seguito specificato, al momento dell'ingresso negli edifici del Consorzio Universitario è d'obbligo l'uso della mascherina a protezione di bocca e naso. Si raccomanda l'uso della mascherina anche nelle aree esterne in prossimità degli ingressi delle sedi e ogni volta che, all'aperto, non sia possibile mantenere la distanza di sicurezza.

Si raccomanda di arrivare presso la sede/aula in anticipo rispetto all'orario di inizio delle lezioni in modo da assicurare un accesso graduale evitando assembramenti e di entrare in modo ordinato rispettando le distanze interpersonali di sicurezza.

La registrazione relativa alla presenza in aula alla lezione sarà utilizzata per le finalità connesse per il tracciamento dei contatti all'interno delle aule del Consorzio Universitario; responsabile del tracciamento risulterà l'ente di appartenenza dello studente.

Al personale docente e di ricerca, al personale tecnico-amministrativo delle Università e degli enti presenti all'interno del Consorzio Universitario e agli studenti è consigliato l'utilizzo della app IMMUNI sviluppata per le finalità di tracciamento dei contatti.

Misurazione della temperatura corporea

Premesso che l'auto rilevazione della temperatura effettuata a casa già prima di uscire risulta la principale misura di protezione per sé e per gli altri, la rilevazione della temperatura prima dell'accesso agli edifici del Consorzio Universitario sarà effettuata attraverso termo-scanner predisposti agli ingressi E1, E4, E6.

Nel caso in cui la temperatura corporea rilevata risulti $> 37,5$ °C, lavoratori e studenti non potranno accedere né permanere nei locali del Consorzio Universitario. Il lavoratore dovrà tempestivamente segnalare l'accaduto al datore di lavoro per il tramite del suo responsabile.

Uso di corridoi e ascensore

Si raccomanda di usare le scale, riservando l'ascensore alle persone con impedita/ridotta mobilità e/o per il trasporto di materiali; in ogni caso l'ascensore è consentito a una persona alla volta.

Seguire i percorsi indicati per raggiungere l'aula ove si terrà la propria lezione.

Utilizzo di mascherina, igiene delle mani e misure igieniche

E' importante sottolineare che, la minimizzazione del rischio di diffusione di COVID-19 si ottiene attraverso la rigorosa applicazione delle seguenti misure:

- obbligo di utilizzo appropriato e continuativo della mascherina all'interno degli edifici del Consorzio Universitario. Gli studenti e il personale esterno dovranno accedere dotati di mascherina propria. Non è ammesso l'uso di facciali filtranti con valvola;
- lavaggio delle mani con acqua e sapone o disinfezione con soluzione idroalcolica prima dell'ingresso dei locali. A tal fine, all'interno delle aule, agli ingressi e nei punti più frequentati sono disponibili idonei mezzi igienizzanti;
- rispetto dei distanziamenti interpersonali prescritti.

Aule

I vincoli di sicurezza hanno reso necessaria la predisposizione di un'organizzazione che preveda una presenza a lezione contingentata rispetto alle capienze delle aule, con modalità che soddisfino i seguenti requisiti:

- flessibilità nella definizione dei contingenti (ovvero dei gradi di saturazione delle aule) in risposta alle possibili evoluzioni della situazione sanitaria e delle conseguenti misure di distanziamento fisico,
- eguali opportunità a tutti gli studenti nell'accesso alle lezioni in presenza, anche dove questo sia possibile in misura parziale rispetto al totale delle ore destinate a ciascun insegnamento;
- fruizione delle lezioni a distanza per tutti gli studenti che si trovino nelle condizioni di non poter accedere alle sedi universitarie per difficoltà logistiche, di salute o economiche.

Nel rispetto di tali principi organizzativi sono saranno adottate le seguenti misure:

- i posti che non possono essere occupati saranno contrassegnati da un adesivo rosso sullo schienale. I posti disponibili saranno collocati alla distanza minima di 1 m. La capienza delle aule sarà pertanto ridotta ad una percentuale attualmente stimata in circa il 50% dei posti disponibili;
- gli studenti sono tenuti a indossare la mascherina anche durante la permanenza nelle strutture didattiche, anche in condizioni statiche;
- il docente mantiene la distanza di 2 m dagli occupanti la prima fila di posti senza l'obbligo di indossare la mascherina. In caso di avvicinamento al di sotto di questa distanza è obbligatorio l'uso della mascherina anche per il docente;
- ogni aula sarà dotata di un dispenser gel igienizzante che studenti e docenti dovranno utilizzare per sanificare le mani prima di accedervi;
- in ogni aula sarà presente un igienizzante liquido e della carta: ogni docente potrà provvedere in autonomia alla sanificazione della strumentazione di uso comune, dai microfoni ai computer;
- il ricircolo dell'aria negli ambienti è stato azzerato al fine di consentire un ricambio d'aria dal circuito di ventilazione. Opportuno comunque il ricambio dell'aria attraverso l'apertura, quando possibile, delle finestre ad ogni cambio lezione;

Al termine delle lezioni:

- lasciare l'aula procedendo in modo ordinato, evitando di creare assembramenti, possibilmente uscendo una fila per volta;
- iniziare il deflusso dall'aula dalle file più prossime alla porta (porte) di uscita così da limitare la formazione di code/assembramenti.

Uscite dall'aula:

- limitare le uscite dalle aule durante le lezioni ai soli casi strettamente necessari e al rientro occupare sempre lo stesso posto;
- nelle pause si raccomanda di limitare gli spostamenti e di rimanere in aula o negli spazi comuni in prossimità dell'aula in modo da evitare assembramenti e rispettare le distanze di sicurezza.

Utilizzo laboratori

Si raccomanda di igienizzare le mani con il gel e/o con la soluzione idroalcolica messa a disposizione prima e dopo ogni utilizzo della postazione informatica e/o utilizzo di attrezzatura di laboratorio.

Si raccomanda allo studente di procedere direttamente alla igienizzazione delle postazioni informatiche (microfoni, tastiere, mouse, ecc.) prima dell'utilizzo iniziale con il materiale reso disponibile.

Servizi igienici

Utilizzare i servizi igienici indicati per la rispettiva area di appartenenza.

Distributori bevande e snack

Gli studenti possono utilizzare i distributori di bevande e snack solo se in modo individuale oppure differenziato per piccoli gruppi appartenenti alla stessa classe; ove lo spazio permetta di restare a distanza di sicurezza interpersonale > 1 metro.

È possibile prelevare il prodotto dal distributore e ritornare alla propria postazione in aula, limitando il tempo di permanenza nelle aree comuni.

Si raccomanda di effettuare igiene delle mani prima e dopo l'uso del distributore.

Bar

L'accesso alla zona bar sarà regolato in modo tale da evitare assembramenti.

Per la consumazione al tavolo saranno definiti dei turni di accesso per gli studenti dei vari corsi. La prenotazione del posto e del menu sarà effettuata attraverso una app attraverso la quale lo studente potrà prenotare per tempo il proprio ordine in modo che il bar possa disporre le relative comande.

Al relativo turno lo studente paga in cassa e prende posto a sedere finché non viene chiamato il suo numero. Ritirato l'ordine al banco ritorna a sedere per lo stretto tempo necessario alla consumazione.

E' prevista la suddivisione dei turni in 30 minuti per turno. Saranno ammessi un numero ristretto di persone corrispondente ai posti a sedere previsti (complessivo di 60 posti a sedere con distanziamento tra i tavoli di 1m).

La consumazione al banco è concessa solo in relazione al mantenimento della distanza interpersonale di almeno 1 m tra i clienti, ad eccezione delle persone che in base alle disposizioni vigenti non siano soggetti al distanziamento interpersonale. Detto ultimo aspetto afferisce alla responsabilità individuale.

I tavoli, le sedie e gli oggetti uso comune saranno sanificati ad ogni nuovo utente.

Aule studio

Le aule studio al momento non sono utilizzabili.

Informazione

Le disposizioni contenute nel protocollo saranno obbligatoriamente e scrupolosamente osservate da tutti (docenti, studenti, visitatori, etc.) nella sua interezza e senza possibilità di deroga.

Gli spazi saranno allestiti con apposita cartellonistica informativa e segnaletica dedicata, chiara e ben visibile a tutti, che aiuti nella gestione dei flussi in entrata e in uscita e renda evidenti le misure di sicurezza necessarie.

Una adeguata comunicazione agli studenti e al personale docente verrà assicurata in modalità telematica.

Violazione delle disposizioni

La Direzione, in caso di rilevazione di comportamenti a rischio e inadempienti rispetto ai contenuti del protocollo, si riserva pertanto ogni azione utile e necessaria a propria tutela e salvaguardia della salute di tutto il personale e dell'utenza del Consorzio Universitario di Pordenone.

Gestione di una persona con sintomi associabili al Covid all'interno degli edifici

Lo studente è tenuto ad informare immediatamente il docente di ogni sintomo di infezione respiratoria e/o similinfluenzale che dovesse manifestarsi durante la permanenza in aula o nei locali del Consorzio Universitario e/o durante le attività curriculari (esami, lauree...). In questi casi si attiverà la procedura di gestione emergenza e lo studente verrà accompagnato in locale o area isolata. Gli addetti al primo soccorso (squadra di emergenza del Consorzio Universitario), dotati di idonei DPI e mantenendosi se possibile, ad una distanza di 1m, adotteranno gli interventi necessari.

Se lo studente non è in grado di rientrare al proprio domicilio con i propri mezzi, potrà essere contattato il 112 (soccorso sanitario).

Lo studente si atterrà alle indicazioni ricevute dal proprio medico curante/medico competente e/o dal dipartimento di prevenzione che definirà le modalità per la eventuale tracciamento della catena dei contatti.

Caso sospetto covid o casi positivi confermati o sintomi

Lo studente è tenuto ad informare immediatamente la propria segreteria per segnalare ogni situazione che abbia richiesto la sua quarantena, sorveglianza attiva e/o isolamento fiduciario e/o nel caso in cui sia risultato positivo all'infezione da virus covid19.

La segreteria dell'ente a cui appartiene lo studente, nell'ottica del reciproco coordinamento, informerà il Consorzio Universitario al fine di adottare i necessari provvedimenti (sanificazione ambienti, eventuale tracciamento, etc.).

Ripresa attività didattica per studenti accertati positivi, in quarantena o isolamento fiduciario

Per i casi riscontrati positivi, la ripresa è subordinata alla presentazione di certificazione di avvenuta negativizzazione del tampone secondo le modalità previste e rilasciata dal dipartimento di prevenzione territoriale.

Sorveglianza sanitaria

Per la sorveglianza sanitaria si attuerà quanto previsto dalla normativa vigente in attesa e seguendo le indicazioni regionali dell'organo di controllo.

Il lavoratore che si trovi in una situazione di particolare fragilità ai fini della contrazione dell'infezione COVID-19 (soggetti immunodepressi e/o con patologie croniche quali malattie croniche cardiache o polmonari, diabete mellito, asma bronchiale grave, malattie metaboliche croniche) possono richiedere al datore di Lavoro la valutazione del medico competente ai fini di un eventuale impiego in attività che garantiscano una minor probabilità di contrarre l'infezione.

Pulizia e sanificazione

Nelle aule, nei laboratori, uffici e negli spazi comuni saranno applicate le procedure di sanificazione quotidiane, secondo le indicazioni dell'ISS previste nella Circolare del Ministero della Salute "Indicazioni per l'attuazione di misure contenitive del contagio da SARS-CoV-2 attraverso procedure di sanificazione di strutture non sanitarie (superfici, ambienti interni) e abbigliamento"

È garantita la pulizia a fine turno e la sanificazione periodica di tastiere, schermi touch, mouse, porte, finestre, maniglie, etc. con adeguati detergenti, sia negli uffici, sia nei reparti produttivi. La sanificazione (pulizia e disinfezione) sarà effettuata con PMC a base ipoclorito di sodio 0,1% o, per le superfici che possono essere danneggiate dall'ipoclorito di sodio, a base alcol etilico al 70% dopo pulizia con un detergente neutro.

I lavoratori provvederanno alla disinfezione in autonomia della propria postazione di lavoro adottando le adeguate misure igieniche sulle superfici con cui si entra maggiormente in contatto (piano scrivania, tastiera, mouse, schermi touch screen, maniglie, interruttori, attrezzatura manuale) con i materiali messi a disposizione per lo scopo.

Nel caso di presenza di una persona con COVID-19 all'interno dei locali aziendali, si procede alla pulizia e sanificazione dei suddetti secondo le disposizioni della circolare n. 5443 del 22 febbraio 2020 del Ministero della Salute nonché alla loro ventilazione.

Aerazione

I locali del Consorzio Universitario sono aerati attraverso un impianto di trattamento aria funzionante in ciclo continuo durante l'attività didattica. In tale impianto sarà posta a zero la funzione di ricircolo d'aria. In ogni caso, in tutti gli ambienti deve essere previsto un frequente ricambio d'aria (es. prevedendo l'apertura delle finestre ad ogni cambio di lezione e comunque non meno di due volte al giorno).

Comitato per l'applicazione e la verifica delle regole del protocollo di regolamentazione.

Il Comitato è composto dal Datore di lavoro e RSPP, dal Direttore del Consorzio Universitario e dai lavoratori del Consorzio Universitario.

Il suo mandato riguarda la stesura e aggiornamento del Protocollo e l'attuazione e la vigilanza sulla messa in atto delle misure di prevenzione e protezione previste al suo interno.

Il Datore di Lavoro e RSPP



Il Direttore del Consorzio

Anna Babuin

Elena Bersano

Simone Franzo

Greta Prativiera

Saradiana Sacilotto

ALLEGATO 1

INFORMAZIONI PER GLI STUDENTI

I coronavirus (CoV) sono un'ampia famiglia di virus respiratori che possono causare malattie da lievi a moderate, dal comune raffreddore a gravi sindromi respiratorie. Il COVID-19 rappresenta un rischio biologico non specifico, per il quale vanno adottate misure preventive e protettive in linea con quelle adottate per tutta la popolazione.

Sintomi

Come altre malattie respiratorie, l'infezione da Coronavirus può causare sintomi lievi come una sensazione generale di malessere, raffreddore, mal di gola, tosse e febbre, oppure sintomi più severi quali polmonite e difficoltà respiratorie. I sintomi possono essere accompagnati da perdita del gusto e dell'olfatto.

Trasmissione

Il nuovo coronavirus è un virus respiratorio che si diffonde principalmente attraverso il contatto con le goccioline del respiro delle persone infette ad esempio tramite:

- la saliva, tossendo e starnutendo;
- contatti diretti personali;
- le mani, ad esempio toccando con le mani contaminate (non ancora lavate) bocca, naso o occhi.

Cosa posso fare per proteggermi?

- lavati spesso le mani con acqua e sapone o con soluzioni a base di alcol per eliminare il virus dalle mani;
- mantieni sempre una distanza di almeno un metro dalle altre persone;
- indossa sempre la mascherina;
- evita di toccarti occhi, naso e bocca con le mani non lavate;
- starnutisci o tossisci in un fazzoletto o con il gomito flesso, getta i fazzoletti utilizzati in un cestino chiuso immediatamente dopo l'uso e lava subito le mani;
- scaricare e mantenere attiva la app IMMUNI al fine di permettere al Dipartimento di Prevenzione di tracciare velocemente ed in modo efficace la catena dei possibili contatti stretti di persone risultate positive al covid19.

Misure ed azioni di prevenzione protezione specifiche nello svolgimento delle attività

<i>Raggiungimento della sede universitaria</i>	<ul style="list-style-type: none">• privilegiare l'uso di modalità di trasporto individuale (a piedi, bicicletta, scooter...) o l'uso del mezzo privato personale.;• nel caso di mobilità con mezzo privato, si raccomanda di indossare mascherina di protezione nel caso di viaggi effettuati con più persone a bordo (non conviventi);• nel caso di mobilità con uso mezzo pubblico, è obbligatorio indossare mascherina di protezione rispettando la distanza interpersonale di sicurezza e le raccomandazioni ed indicazioni fornite dalle società che gestiscono i servizi di trasporto pubblico;• effettuare frequente igiene delle mani.
<i>Studenti che possono accedere alle sedi</i>	<p>L'accesso è consentito agli studenti dotati di un documento che comprovi di avere titolo ad entrare negli Edifici del Consorzio Universitario. L'accesso è consentito a:</p> <ul style="list-style-type: none">• studenti che frequentano le lezioni in presenza per le giornate in cui hanno prenotato l'insegnamento e/o l'esercitazione;• studenti che hanno prenotato servizi (di segreteria, biblioteca, orientamento, ...);• studenti che svolgono il tirocinio presso le sedi del Consorzio Universitario;• studenti che hanno prenotato ricevimento con un docente;• studenti che devono sostenere un esame (orale o scritto) in presenza;• laureandi e laureande. <p>Gli studenti autorizzati ad accedere presso le sedi del Consorzio sono tenuti a compilare il modulo autodichiarazione e di autorizzazione all'accesso con le modalità comunicate dalle proprie segreterie.</p> <p>La presenza degli studenti nelle sedi sarà monitorata e i dati delle presenze saranno gestiti in modo centralizzato dall'amministrazione avvalendosi dei sistemi informativi predisposti a tal fine.</p> <p>Per effettuare la prenotazione delle lezioni/esercitazioni in presenza, dei servizi amministrativi, della biblioteca e di altre attività o servizi prenotabili, andranno seguite le indicazioni e le modalità operative comunicate da parte delle rispettive segreterie.</p>
<i>Condizioni di accesso</i>	<p>Si rimanda alla responsabilità del singolo studente la verifica preventiva presso la propria residenza dell'assenza di sintomi associabili al covid19 (febbre misurata inferiore a 37,5 °C nelle ultime 24 ore, assenza di sintomi similinfluenzali e/o di infezione respiratoria; tali controlli si applicano anche ai conviventi/congiunti).</p> <p>In ogni caso, in linea con quanto previsto dalle disposizioni e dai protocolli e come misura cautelativa per la tutela della salute del personale e degli utenti, all'ingresso delle sedi si potrà procedere alla misurazione della temperatura corporea mediante sistemi manuali e/o automatizzati con modalità autonoma. Non è prevista registrazione dell'esito della misura.</p> <p>Si ribadisce agli studenti di non accedere alle sedi in presenza di febbre misurata superiore a 37,5 °C rimanendo in tal caso al proprio domicilio.</p>

<i>Modalità di accesso</i>	<p>Una delle azioni attuate all'interno degli edifici del Consorzio Universitario per contenere l'epidemia covid19 riguarda la riduzione, per quanto possibile degli assembramenti di persone frequentanti corsi e/o appartenenti ad enti diversi.</p> <p>Le aule sono state pertanto assegnate, per quanto possibile, per aree omogenee e possono essere raggiunte attraverso percorsi ed ingressi separati. Si invitano gli studenti a prendere visione dei relativi ingressi e percorsi per raggiungere l'aula ove si svolgerà la lezione.</p> <p>Gli studenti che accedono alle sedi sono obbligati ad indossare la mascherina a protezione di bocca e naso (si raccomanda di usare una mascherina chirurgica).</p> <p>Si raccomanda l'uso della mascherina anche nelle aree esterne in prossimità degli ingressi alle sedi e ogni volta che, all'aperto, non sia possibile mantenere la distanza di sicurezza di 1m.</p>
<i>Misurazione della temperatura corporea</i>	<p>Premesso che l'auto rilevazione della temperatura effettuata a casa già prima di uscire risulta la principale misura di protezione per sé e per gli altri, la rilevazione della temperatura prima dell'accesso agli edifici del Consorzio Universitario potrà essere effettuata attraverso termoscanner predisposti agli ingressi E1, E4, E5, E6, E7.</p>
<i>Uso di ascensore</i>	<p>Si raccomanda di usare le scale, riservando l'ascensore alle persone con impedita/ridotta mobilità e/o per il trasporto di materiali; in ogni caso l'ascensore è consentito a una persona alla volta.</p>
<i>Aule</i>	<ul style="list-style-type: none"> • L'accesso alle aule è consentito ai soli studenti che frequentano la lezione in presenza per le giornate in cui hanno prenotato l'insegnamento e/o l'esercitazione. • Si raccomanda di arrivare presso la sede/aula in anticipo rispetto all'orario di inizio delle lezioni in modo da assicurare un accesso graduale evitando assembramenti e di entrare in modo ordinato rispettando le distanze interpersonali di sicurezza. • Prima di accedere in aula si raccomanda di igienizzare le mani con il gel e/o con la soluzione idroalcolica messa a disposizione. • All'interno dell'aula si raccomanda di sedersi nei posti disponibili (non sedersi nei posti contrassegnati da un adesivo rosso sullo schienale), cercando per quanto possibile di riempire progressivamente le file in modo da minimizzare spostamenti tra postazioni e limitare le possibili contaminazioni delle superfici. • È obbligatorio l'uso della mascherina anche in condizioni statiche, ovvero durante la lezione. • Nelle pause si raccomanda di limitare gli spostamenti e permanere in aula o negli spazi comuni in prossimità dell'aula in modo da evitare assembramenti e rispettare le distanze di sicurezza. <p>Al termine delle lezioni:</p> <ul style="list-style-type: none"> • lasciare l'aula procedendo in modo ordinato, evitando di creare assembramenti, possibilmente uscendo una fila per volta; • iniziare il deflusso dall'aula dalle file più prossime alla porta (porte) di uscita così da limitare la formazione di code/assembramenti.
<i>Utilizzo di laboratori</i>	<ul style="list-style-type: none"> • Si raccomanda di igienizzare le mani con il gel e/o con la soluzione idroalcolica messa a disposizione prima e dopo ogni utilizzo della postazione informatica e/o utilizzo di attrezzatura di laboratorio. • Si raccomanda allo studente di procedere direttamente alla igienizzazione delle postazioni informatiche (microfoni, tastiere, mouse, ecc.) prima dell'utilizzo iniziale con il materiale reso disponibile.
<i>Servizi igienici</i>	<p>Utilizzare i servizi igienici indicati per la rispettiva area di appartenenza.</p>
<i>Distributori bevande e snack</i>	<p>Gli studenti possono utilizzare i distributori di bevande e snack solo se in modo individuale oppure differenziato per piccoli gruppi appartenenti alla stessa classe; ove lo spazio permetta di restare a distanza di sicurezza interpersonale > 1 metro.</p> <p>È possibile prelevare il prodotto dal distributore e ritornare alla propria postazione in aula, limitando il tempo di permanenza nelle aree comuni.</p> <p>Si raccomanda di effettuare igiene delle mani prima e dopo l'uso del distributore.</p>
<i>Bar</i>	<p>L'accesso alla zona bar sarà regolato per fasce orarie in modo tale da evitare assembramenti. E' in fase di elaborazione una app attraverso la quale gli studenti potranno prenotare il posto e il menu.</p> <p>Saranno ammessi un numero ristretto di persone corrispondente ai posti a sedere previsti (complessivo di 60 posti a sedere con distanziamento tra i tavoli di 1m).</p> <p>La consumazione al banco è concessa solo in relazione al mantenimento della distanza interpersonale di almeno 1 m tra i clienti, ad eccezione delle persone che in base alle disposizioni vigenti non siano soggetti al distanziamento interpersonale. Detto ultimo aspetto afferisce alla responsabilità individuale.</p>
<i>Aule studio</i>	<p>Le aule studio al momento non sono utilizzabili.</p>
<i>Gestione di una persona con sintomi associabili al Covid all'interno degli edifici</i>	<p>Lo studente è tenuto ad informare immediatamente il docente di ogni sintomo di infezione respiratoria e/o similinfluenzale che dovesse manifestarsi durante la permanenza in aula o nei locali del Consorzio Universitario e/o durante le attività curricolari (esami, lauree...).</p>

	<p>In questi casi si attiverà la procedura di gestione emergenza e lo studente verrà accompagnato in locale o area isolata.</p> <p>Gli addetti al primo soccorso, dotati di idonei DPI e mantenendosi se possibile, ad una distanza di 1m, adotteranno gli interventi necessari.</p> <p>Se lo studente non è in grado di rientrare al proprio domicilio con i propri mezzi, potrà essere contatto il 112 (soccorso sanitario).</p> <p>Lo studente si atterrà alle indicazioni ricevuta dal proprio medico curante/medico competente e/o dal dipartimento di prevenzione che definirà le modalità per la eventuale tracciamento della catena dei contatti.</p>
<i>Caso sospetto covid o casi positivi confermati o sintomi</i>	Lo studente è tenuto ad informare immediatamente la segreteria per segnalare ogni situazione che abbia richiesto la sua quarantena, sorveglianza attiva e/o isolamento fiduciario e/o nel caso in cui sia risultato positivo all'infezione da virus covid19.
<i>Ripresa attività didattica per studenti accertati positivi, in quarantena o isolamento fiduciario</i>	Per i casi riscontrati positivi, la ripresa è subordinata alla presentazione di certificazione di avvenuta negativizzazione del tampone secondo le modalità previste e rilasciata dal dipartimento di prevenzione territoriale.
<i>Violazione delle disposizioni</i>	La Direzione, in caso di rilevazione di comportamenti a rischio e inadempienti rispetto ai contenuti del protocollo, si riserva pertanto ogni azione utile e necessaria a propria tutela e salvaguardia della salute di tutto il personale e dell'utenza del Consorzio Universitario di Pordenone.

ALLEGATO 2

Autodichiarazione conoscenza disposizioni protocollo COVID19

Il sottoscritto _____, nato il ____ a _____ (____),
residente in _____ (____), via _____
e domiciliato in _____ (____), via _____
iscritto al _____

consapevole delle responsabilità cui v'è incontro in caso di dichiarazione non corrispondente al vero

DICHIARA SOTTO LA PROPRIA RESPONSABILITÀ

- di non essere sottoposto alla misura della quarantena direttamente o a causa di contatti stretti, ovvero di non essere risultato positivo al COVID-19 o in caso positivo di aver effettuato due tamponi diagnostici negativi per SARS-COV-2;
- di non avere febbre sopra i 37.5, mal di gola, tosse, difficoltà respiratoria, perdita dell'olfatto e del gusto, diarrea, dolori articolari e muscolari diffusi o altri sintomi riconducibili a COVID-19 (anche ultimi 3 gg);
- di rispettare le norme date sul distanziamento sociale, uso della mascherina, lavaggio delle mani, disinfezione degli ambienti;
- di aver compreso che non devo recarmi presso le sedi del Consorzio Universitario in caso di comparsa di sintomi di malattia COVID19 (febbre, mal di gola, tosse, difficoltà respiratoria, perdita dell'olfatto e del gusto, diarrea, dolori articolari e muscolari diffusi o altri sintomi) ma contattare il medico curante;
- di aver compreso che dovrò lasciare le sedi del Consorzio Universitario, previa comunicazione, se tali sintomi dovessero ivi insorgere e che dovrò contattare il medico curante;
- di acconsentire all'eventuale misurazione della temperatura corporea all'ingresso degli edifici del Consorzio Universitario;
- di essere a conoscenza delle attuali misure anti-contagio, di contrasto all'epidemia Covid-19 in particolare in riferimento allo specifico protocollo del Consorzio Universitario e nello specifico di aver ricevuto copia dell'informativa

In fede

Pordenone _____/_____/_____ firma leggibile _____

In relazione alla normativa sulla Privacy il lavoratore dichiara di essere informato/a, ai sensi e per gli effetti di cui al Regolamento (EU) 2016/679 (Regolamento Generale sulla Protezione dei Dati -GDPR) e delle disposizioni del D.Lgs. 196/2003 (Codice in materia di protezione dei dati personali), così come modificato dal D.Lgs. 101/2018, che tutti i dati conferiti hanno solo la finalità di Informazione ed indicazione sul corretto comportamento da seguire. Tali informazioni saranno trattate, anche con strumenti informatici, adottando le misure idonee a garantirne la sicurezza e la riservatezza, nel rispetto della normativa sopra richiamata.

Pordenone _____/_____/_____ firma leggibile _____

ALLEGATO 3

PROCEDURA PER GLI ADDETTI AL PRIMO SOCCORSO

Durante la pandemia causata dal Coronavirus (SARS-CoV-2), le **squadre di primo soccorso aziendali** possono trovarsi nella situazione di affrontare eventuali malori o infortuni in azienda (ai dipendenti, studenti, fornitori, ecc.) secondo le procedure contenute nel piano di emergenza **riviste ed integrate per salvaguardare dal rischio di contagio da Covid-19** sia per l'addetto all'emergenza che interviene, sia per chi ha accusato il malore o l'infortunio.

Vista la condizione di emergenza sanitaria da Covid-19 risulta necessario trattare chi necessita di soccorso sempre come potenzialmente infetto.

Ogni manovra/intervento deve essere attuata garantendo l'utilizzo delle protezioni personali da parte dell'addetto al primo soccorso (mascherina FFP2, guanti monuso, visiera) e l'utilizzo della mascherina da parte del soggetto soccorso.

Importante inoltre mantenere quanto possibile una distanza di sicurezza verso la persona da soccorrere. In questo periodo emergenziale non sono consentite le manovre GAS' cioè 'Guardo Ascolto e Sento', normalmente consigliate per la valutazione del respiro, e ad oggi eliminate a causa della potenziale esposizione diretta al virus.

Nelle situazioni di gravità l'addetto avrà cura di evitare di avvicinarsi al viso della vittima per stabilire la presenza del respiro procedendo con la **Rianimazione Cardiopolmonare (RCP) senza ventilazione ma attuando solo le compressioni toraciche** coprendo la bocca e naso della vittima con mascherina o appoggiando un indumento per limitare la diffusione dell'aerosol".

La RCP, internazionalmente conosciuta come "Hands-only CPR" (<https://youtu.be/NfBgEBzXOYI>) ha "favorito l'incremento del numero dei soccorsi e ha permesso di verificare che (nel caso dell'adulto, nei bambini la situazione è differente) il **massaggio cardiaco esclusivo** (ovvero senza ventilazioni) riesce comunque a creare una perfusione cerebrale di qualità sufficiente per due motivi:

- a. le compressioni generano un circolo tale da ossigenare il cervello grazie all'ossigeno residuo legato al sangue, e quindi anche in caso di ostruzione totale delle vie aeree (arresto cardiaco per soffocamento per esempio), dove si ritiene che le vie aeree ostruite non facciano passare l'aria ventilata, si ottiene un ragionevole supporto di ossigeno cerebrale dato dall'ossigeno residuo;
- b. le sole compressioni toraciche generano una sorta di ventilazione passiva legata alla meccanica stessa di compressioni e rilasciamento permettendo in qualche modo un ingresso di aria nei polmoni.

In caso di necessità di intervento di primo soccorso l'addetto si atterrà quindi alle seguenti disposizioni*:

- indossa i DPI previsti (mascherina FFP2, guanti), se disponibile anche visiera;
- si accerta che la persona da soccorrere sia dotata di mascherina almeno chirurgica;
- verificare se la sintomatologia rientra tra quella riconducibile al Coronavirus (febbre, tosse, difficoltà respiratorie);
- verifica dello stato di coscienza e respiro senza avvicinarsi al volto della vittima;
- allerta precoce del sistema di emergenza (112);
- se necessario esecuzione delle sole compressioni toraciche (adeguata profondità e frequenza permettendo la riespansione del torace dopo ogni compressione) senza la ventilazione, coprendo naso e bocca della vittima con una mascherina o un indumento.

In caso di necessità di intervento per soggetto che manifesta sintomi COVID l'addetto si atterrà alle seguenti disposizioni l'addetto:


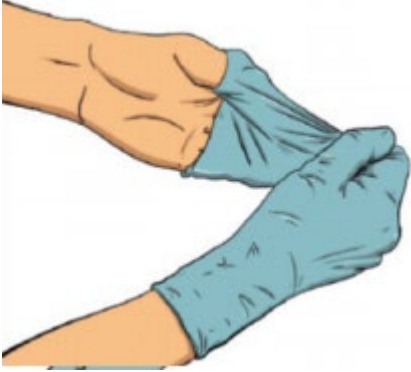


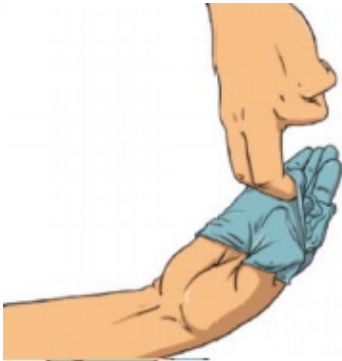

- dopo aver indossato i DPI previsti e dotato la persona da soccorrere di mascherina chirurgica trasferisce la persona assistita nell'aula Covid presente nell'edificio;
- si accerta che sia in grado di raggiungere in autonomia il proprio domicilio, diversamente allerta il 112 (soccorso sanitario) segnalandone le condizioni;
- si informa sulle generalità dello studente e sull'aula che frequentava, trasferendo le informazioni successivamente in segreteria;
- raccomanda, allo studente in grado di raggiungere il proprio domicilio in autonomia, di contattare subito il proprio medico curante e seguirne le indicazioni;
- comunica allo studente che è tenuto ad informare immediatamente la segreteria per segnalare ogni situazione che abbia richiesto la sua quarantena, sorveglianza attiva e/o isolamento fiduciario e/o nel caso in cui sia risultato positivo all'infezione da virus covid19.

* *"In relazione all'attivazione delle procedure di primo soccorso può essere utile utilizzare l'app "SALVAUNAVITA", applicazione promossa dal Ministero della Salute in collaborazione con la Federazione Nazionale degli Ordini dei Medici e le società scientifiche SIMEU e SIMEUP.*

L'app è stata sviluppata per aiutare gli addetti al primo soccorso per affrontare in modo corretto un'emergenza sanitaria di primo soccorso, è disponibile una sezione 'Pronto Soccorso' con le schede emergenze per adulto e bambino, e la sezione Videogallery per imparare le principali manovre, ed evitando errori, in attesa dei soccorsi avanzati".

ALLEGATO 4

ISTRUZIONI PER SFILARE I GUANTI

	
<p>1. Pizzare il guanto in un lembo facendo attenzione a non toccare la pelle</p>	<p>2. Sfilare il guanto</p>
	
<p>3. Tenere il guanto sfilato e da eliminare nel palmo della mano</p>	<p>4. Far scorrere le dita all'interno del 2° guanto, facendo attenzione a non toccare la parte 5.</p>
	
<p>6. Rimuovere il 2° guanto</p>	<p>7. Una volta rimossi eliminare i guanti come rifiuto indifferenziato. Lavare le mani</p>

ALLEGATO 5

ISTRUZIONI PER INDOSSARE LA MASCHERINA CHIRURGICA



La mascherina chirurgica **garantisce la protezione verso l'esterno: trattiene le sole particelle emesse** da chi la indossa.

La protezione del portatore dagli agenti patogeni esterni è limitata.

Viene utilizzata per evitare che chi la indossi propaghi il virus attraverso starnuti e colpi di tosse.

E' più comoda dato che veste in maniera più larga sul volto.

Viene usata per prevenire e limitare il contagio.

Da sostituire con una nuova quando diventa umida, da non riutilizzare, sono presidi monouso (salvo ove diversamente indicato)

<p>1. Lavarsi accuratamente le mani con acqua e sapone o usando soluzione idroalcolica</p>	<p>2. Verifica che la mascherina non presenti difetti o segni di usura</p>	<p>3. Individuare la parte interna (bianca) e parte esterna della mascherina (colorata)</p>
<p>4. Individuare l'alto e il basso della mascherina (la parte alta ha una parte rigida/ferretto)</p>	<p>5. Indossare la mascherina e posizionare gli elastici dietro le orecchie</p>	<p>6. Regolare lo stringinaso in modo che la mascherina si conformi alla forma del naso e regolare la mascherina in modo che copra bene naso, bocca e con il bordo inferiore arrivi sotto al mento)</p>
<p>7. Per rimuovere la mascherina, prenderla dagli elastici evitando di toccare la parte filtrante. Gettare negli appositi contenitori (</p>	<p>8. Lavarsi accuratamente le mani con acqua e sapone o usando la soluzione idroalcolica</p>	

ALLEGATO 6

ISTRUZIONI PER INDOSSARE LA MASCHERINA A FILTRO FACCIALE FILTRANTE



La mascherina a filtro facciale filtrante (FFP2, FFP3) **garantisce la protezione verso chi la indossa:**







Filtrano l'aria inspirata proteggendo chi la indossa; se non dotate di valvola filtrano anche l'aria espirata (protezione verso l'esterno).

Livelli di filtrazione raccomandati dall'OMS:

- FFP2 filtrano oltre il 92% delle particelle in sospensione
- FFP3 arrivano a valori pari o superiori al 98%

Devono aderire al volto ed essere correttamente indossate (vedere istruzioni)

Vanno indossate prevalentemente dal personale sanitario come da indicazioni OMS o dal personale addetto al primo soccorso

		
1. Sollevare le estremità dei 2 lembi del respiratore e modellare lo stringinaso esercitando una leggera pressione. Tenendo il respiratore sul palmo della mano tirare il lembo inferiore per ottenere una configurazione a conchiglia	2. Capovolgere il respiratore e afferrare gli elastici	3. Appoggiare il lembo inferiore sotto il mento e sistemare gli elastici sulla testa
		
4. Posizionare l'elastico inferiore sotto le orecchie e quello superiore sopra le stesse. Aggiustare i 2 lembi superiore ed inferiore fino ad ottenere la tenuta ottimale.	5. Modellare lo stringinaso con entrambe le mani	6. Verificare la tenuta appoggiando completamente le mani sul respiratore ed inspirare rapidamente. Se si dovessero avvertire problemi di tenuta, ripetere l'operazione.