



CREA IL TUO SITO WEB

con WordPress

Corso organizzato
dall' **Ordine degli Architetti PPC della Provincia di Pordenone**
in collaborazione con
DIGICORP-formazione

Obiettivo del corso

Realizzare il proprio sito web, imparandone la creazione, pubblicazione e manutenzione attraverso il CMS gratuito WordPress.

Il sito così realizzato (**anche per dispositivi mobili**) sarà completo di contenuti multimediali, curriculum, portfolio, form di raccolta dati, impostazioni di sicurezza, backup, performance e ottimizzazioni per i motori di ricerca.

“Learning by Doing”, imparerai attraverso il fare, dalle basi alla completa autonomia potrai acquisire le competenze necessarie per **creare, gestire e mantenere** la tua presenza digitale sul web.

Durata e svolgimento

40 ore | 6 giugno > 6 luglio 2016 | 10 lezioni | 16.³⁰-20.³⁰

C.F.P. riconosciuti

15

Inoltre, certificato di partecipazione per richiesta di riconoscimento presso altro ordine o collegio.

Docente

Ing. Nicola Antonio TOPPANI: pluriennale esperienza nel campo del web design e docente di Web Design e WordPress presso DIGICORP-formazione.


Quota di partecipazione

€ 380,00 + i.v.a.

Sede

DIGI CORP s.r.l. – Viale della Libertà 23 – 33170 PORDENONE

appc pordenone




ordine
degli
architetti
pianificatori
paesaggisti e
conservatori
della provincia di
pordenone



Calendario delle lezioni		
	Data	Durata (ore)
1	6 giugno 2016	4
2	8 giugno 2016	4
3	13 giugno 2016	4
4	15 giugno 2016	4
5	20 giugno 2016	4
6	22 giugno 2016	4
7	27 giugno 2016	4
8	29 giugno 2016	4
9	4 luglio 2016	4
10	6 luglio 2016	4
		40

appc pordenone



ordine
degli
architetti
pianificatori
paesaggisti e
conservatori
della provincia di
pordenone



Percorso didattico

- Scegliere, acquistare e registrare il dominio personale (es. www.miodominio.it)
Questa operazione** prevede costi aggiuntivi non compresi nella quota di iscrizione, circa € 40.00+iva/anno
- Scegliere, acquistare, installare e configurare l'hosting (*servizio di rete per allocare e servire pagine web di un dominio*)
Questa operazione** prevede costi aggiuntivi non compresi nella quota di iscrizione, circa € 54.00+iva/anno
- Configurare e attivare le caselle di posta associate al dominio
- Scegliere e acquistare il template/tema più adatto
Questa operazione** prevede costi aggiuntivi non compresi nella quota di iscrizione, circa \$ 59.00+iva una tantum
- Definire il design del sito
- Installare wordpress.org
- Impostare l'ambiente locale e quello remoto
- La bacheca di WordPress
- Pubblicare pagine e post
- Gestire e pubblicare immagini e video (*i formati principali, le regole di ottimizzazione, le librerie di immagini*)
- I form di raccolta dati di contatto
- Gestire l'aspetto del sito tramite il template/tema
- Aggiungere funzionalità al sito attraverso plug-in gratuiti
- Sicurezza e back-up del sito web
- Performance del sito web
- Principi di SEO e utilizzo di plug-in per l'ottimizzazione per i motori di ricerca
- Analytics per il monitoraggio del sito nel tempo

Applicazioni utilizzate durante il corso

WordPress, Gimp, Inkscape, MAMP/WAMP, Filezilla/TotalCommander (tutti i software sono gratuiti e disponibili per Windows/Mac OS X/Linux)
Inoltre, mettiamo a disposizione anche le seguenti applicazioni:
Adobe Photoshop CC 2015, Adobe Fireworks CS6, Adobe Illustrator CC 2015

Attrezzatura

Aula informatica con PC per ogni partecipante.

I partecipanti, inoltre, **hanno la possibilità di utilizzare il proprio PC/mac**; questo permetterà di avere tutto il materiale sulla propria macchina evitando import ed export di file.

Note

Ogni partecipante dovrà essere munito di carta di credito o altri sistemi di pagamento on-line per le operazioni di acquisto da effettuarsi durante il corso (diversamente, comunicarlo a DIGI CORP).

Il risultato finale, inteso come sito completo, dipende dal grado personale di conoscenza informatica e dall'impegno dedicato ad apprendere e applicare gli argomenti del corso.


I prezzi esposti (esclusa la quota di iscrizione) sono indicativi e riferiti ad una media di valori di mercato.

Ogni partecipante ha facoltà di scegliere temi e plugin secondo le proprie esigenze tecniche ed economiche.

DIGI CORP s.r.l., in ogni caso, non si assume alcuna responsabilità in merito alla qualità dei servizi/prodotti non direttamente da essa forniti/venduti.

Calendario delle lezioni		
	Data	Durata (ore)
1	6 giugno 2016	4
2	8 giugno 2016	4
3	13 giugno 2016	4
4	15 giugno 2016	4
5	20 giugno 2016	4
6	22 giugno 2016	4
7	27 giugno 2016	4
8	29 giugno 2016	4
9	4 luglio 2016	4
10	6 luglio 2016	4
		40

appc pordenone



ordine
degli
architetti
pianificatori
paesaggisti e
conservatori
della provincia di
pordenone



Le iscrizioni saranno tenute in considerazione in base all'ordine d'arrivo e fino ad esaurimento dei posti (12) con priorità di partecipazione per gli iscritti all'Ordine organizzante (l'avvio del corso è subordinato al raggiungimento di almeno 6 partecipanti).

Modalità di iscrizione

1. Online

<http://www.digicorpformazione.it/corso-wordpress-ord-arch-pordenone/>

2. Via e-mail

- a. Compilare tutti i campi del modulo seguente
- b. Effettuare il pagamento (€ 463.60)
Intestato a: DIGI CORP s.r.l.
Causale: Corso WordPress Ord Arch PN
Banca: Unicredit – Pordenone Dante
IBAN: IT 75 F 02008 12501 00000 3151699
- c. Inviare il presente foglio e la copia del pagamento all'indirizzo email info@digicorpformazione.it

MODULO DI ISCRIZIONE

Arch./Ing./Geom. _____

Nato a _____ il _____

Residente/con sede _____

C.A.P. _____ Città _____ Prov. _____

Iscritto all'Ordine di _____

Posizione n° _____

Tel/cell _____

P. i.v.a. _____

Cod. Fisc. _____

Data _____ Firma _____

La sottoscrizione del presente modulo è da intendersi vincolante ai fini organizzativi e di pagamento del corso, in caso di assenza la quota non verrà rimborsata.

AUTORIZZAZIONE PER IL TRATTAMENTO DEI DATI PERSONALI

Autorizzo il trattamento dei miei dati personali ai sensi del D.Lgs. 196/03. I dati non saranno né diffusi né comunicati a soggetti diversi da quelli che concorrono alla prestazione del servizio richiesto.

Data _____ Firma _____